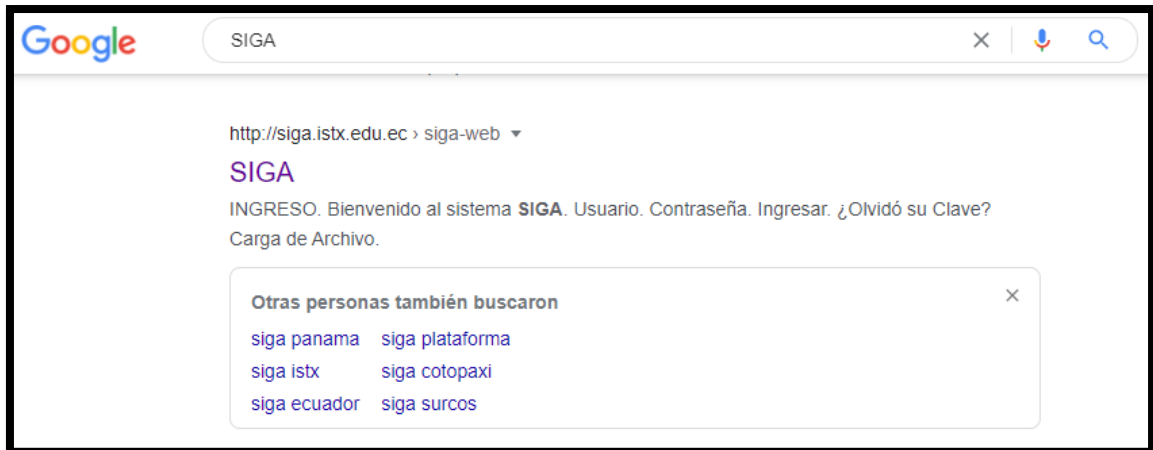



TUTORIAL MATRICULAS SISTEMA SIGA

Ingrese al link: <http://siga.istx.edu.ec:8080/siga-web/>

o a través del navegador: siga.istx.edu.ec



Revisa su correo registrado (*Bandeja de entrada, SPAM o Correos No deseados*) donde encontrará su usuario y contraseña. – Ingrese con sus credenciales

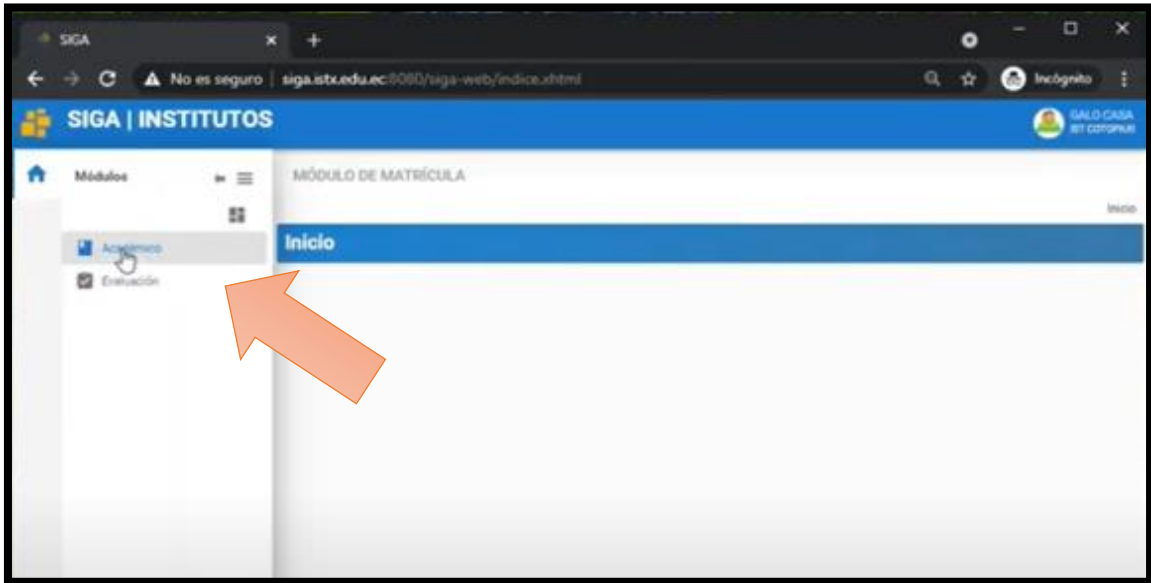


Realizar obligatoriamente los 3 formularios siguientes:

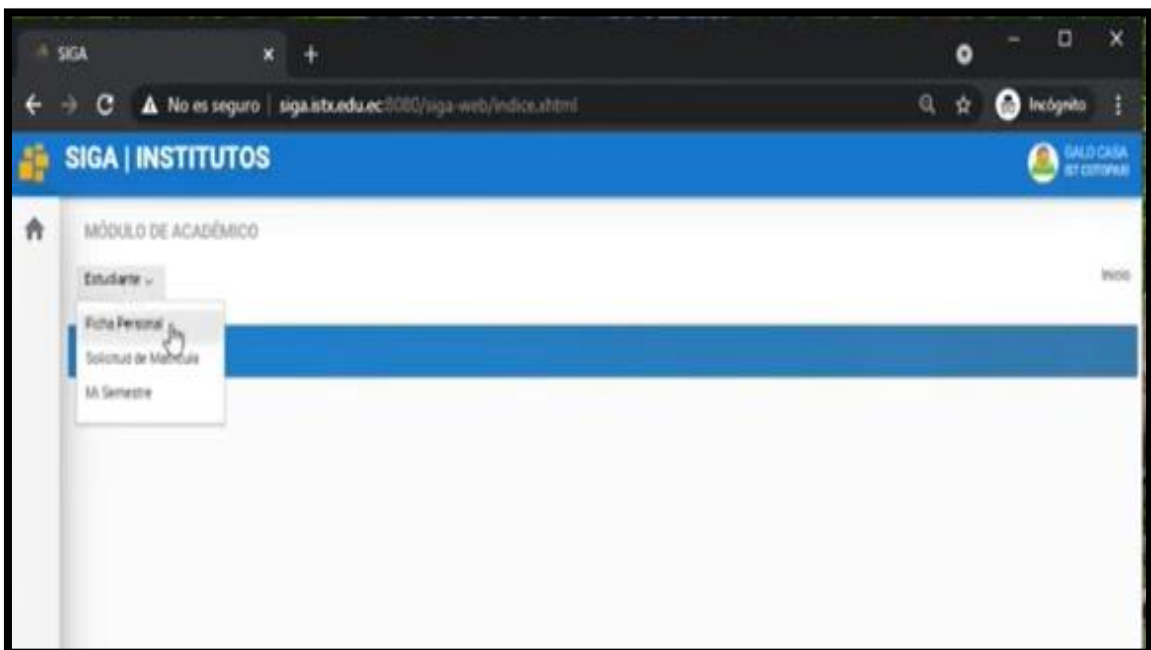
1. **FICHA PERSONAL**
2. **SOLICITUD DE MATRÍCULA**
3. **MI SEMESTRE (Estado de solicitud)**

Paso 1: **FICHA PERSONAL**

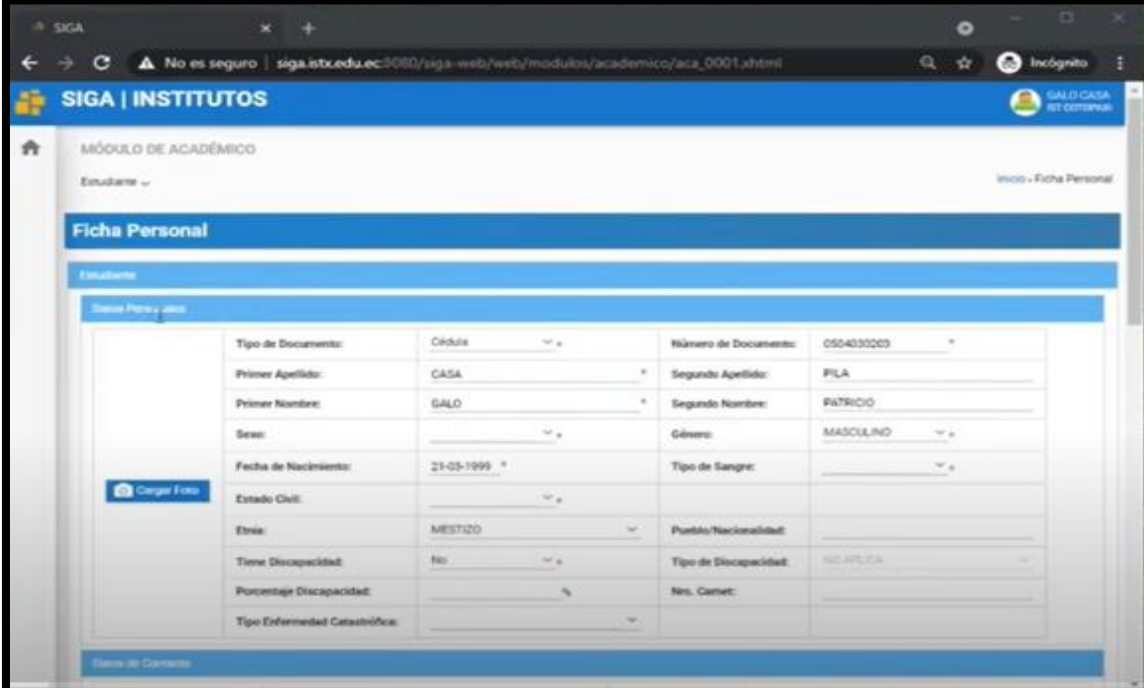
- a. Haga clic en el **icono de la CASA** y posteriormente clic en el **botón Académico**



- b. Clic en el botón **Estudiante** y después clic en **Ficha personal** y procede a llenar todos los campos del formulario



- c. Registre todos sus datos personales de toda la ficha personal. (En el caso de comprender alguna información requerida **CONSULTA A TU TUTOR DE CURSO ASIGNADO**)



SIGA | INSTITUTOS

MÓDULO DE ACADÉMICO

Estudiante - Inicio - Ficha Personal

Ficha Personal

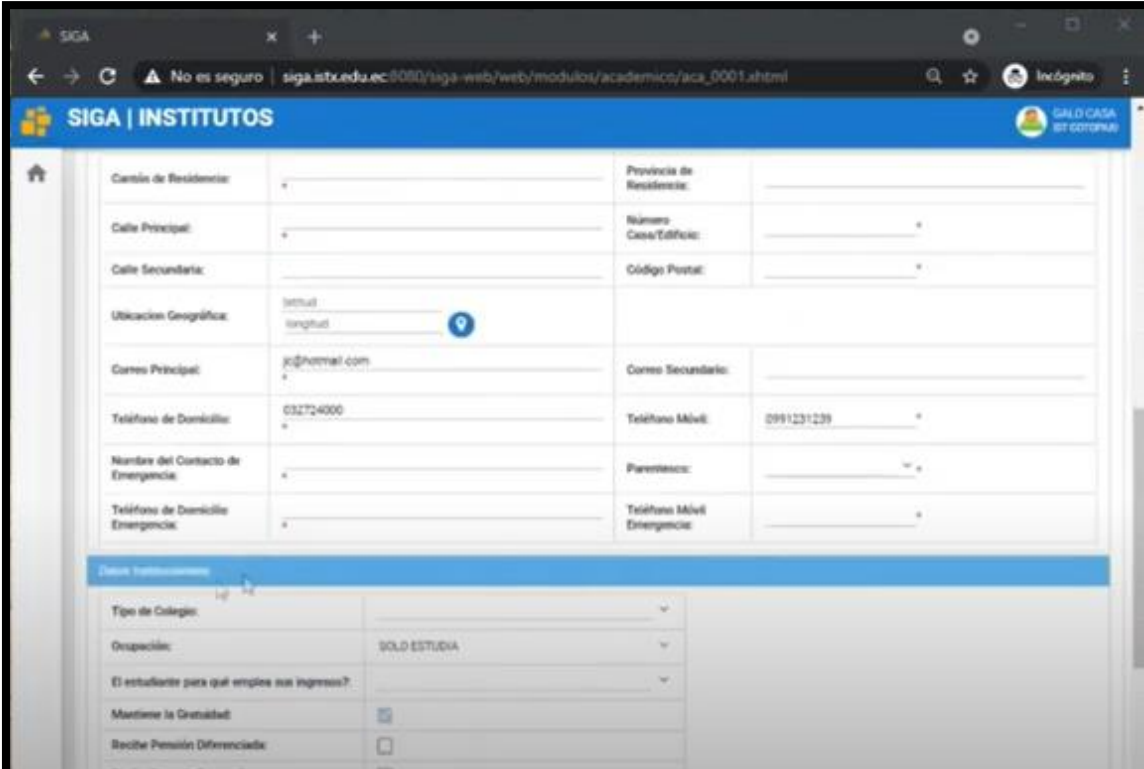
Estudiante

Sus Datos Personales

Tipo de Documento:	Cédula	Número de Documento:	0504030003
Primer Apellido:	CASA	Segundo Apellido:	FILA
Primer Nombre:	GALO	Segundo Nombre:	PATRICIO
Sexo:		Género:	MASCULINO
Fecha de Nacimiento:	23-05-1999	Tipo de Sangre:	
Estado Civil:		Puerto/Nacionalidad:	
Etnia:	MESTIZO	Tipo de Discapacidad:	NO APLICA
Tiene Discapacidad:	No	Nro. Carnet:	
Porcentaje Discapacidad:			
Tipo Enfermedad Catastrófica:			

Botón: Cargar Foto

Botón: Datos de Contacto



SIGA | INSTITUTOS

Estudiante - Inicio - Datos Institucionales

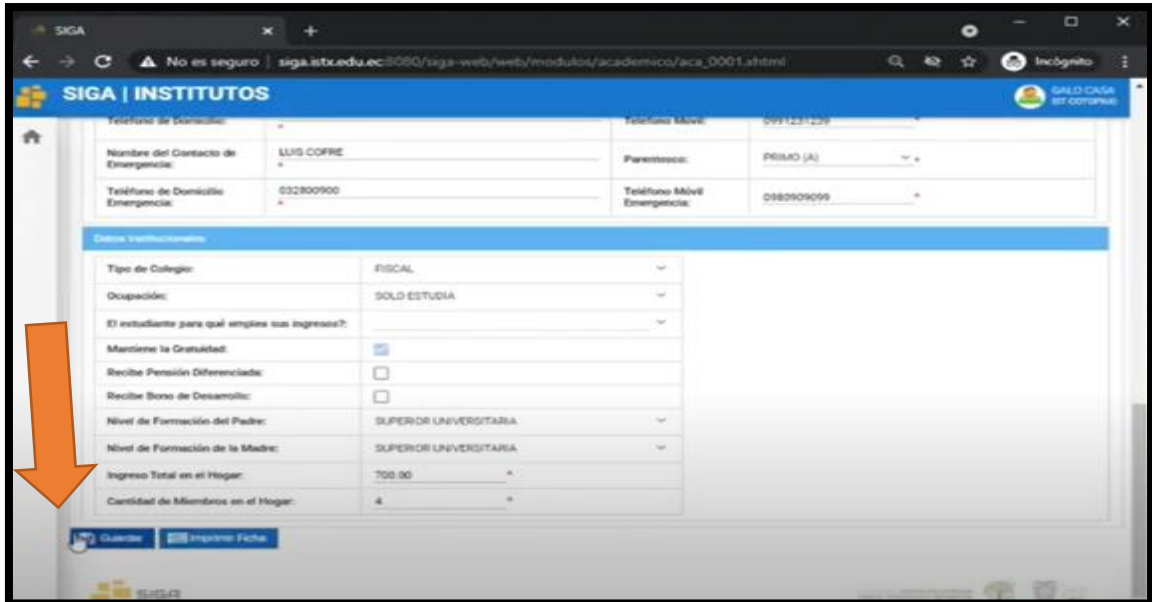
Datos Institucionales

Carrén de Residencia:		Provincia de Residencia:	
Calle Principal:		Número Casa/Edificio:	
Calle Secundaria:		Código Postal:	
Ubicación Geográfica:	latitud longitud		
Correo Principal:	g@normal.com	Correo Secundario:	
Teléfono de Domicilio:	032724000	Teléfono Móvil:	0991231231
Nombre del Contacto de Emergencia:		Parentesco:	
Teléfono de Domicilio Emergencia:		Teléfono Móvil Emergencia:	

Datos Institucionales

Tipo de Colegio:	
Discapacidad:	SOLO ESTUDIA
El estudiante para qué emplee sus ingresos?:	
Mantiene la Gratuidad:	<input checked="" type="checkbox"/>
Recibe Pensión Diferenciada:	<input type="checkbox"/>

- d. Al terminar de registrar todos los campos del formulario de Ficha Personal da clic en el botón **GUARDAR** (Paso obligatorio para continuar)



The screenshot shows a web browser window with the URL siga.ist.edu.ec:3090/siga-web/web/modulos/academico/aca_0001.shtml. The page title is "SIGA | INSTITUTOS". The form contains the following fields:

Nombre del Contacto de Emergencia:	LUIS COFRE	Teléfono Móvil:	0912211209
Teléfono de Domicilio Emergencia:	032800900	Parentesco:	PRIMO (A)
Teléfono Móvil Emergencia:		Teléfono Móvil Emergencia:	0980909099

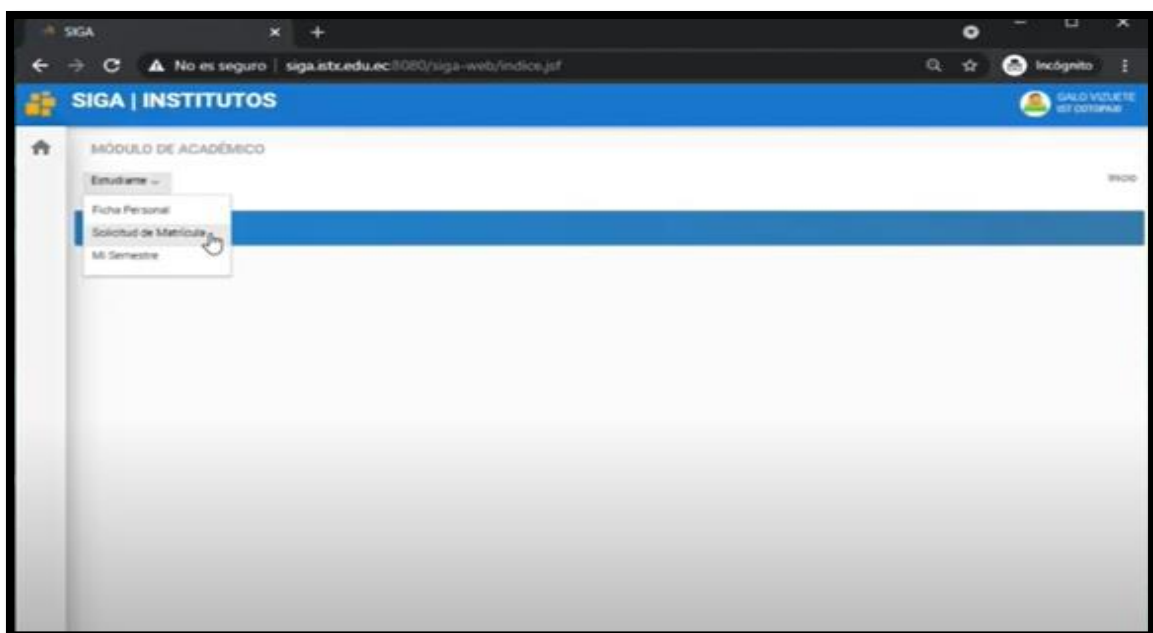
Below this is a section titled "Datos Institucionales" with the following fields:

Tipo de Colegio:	FISCAL
Ocupación:	SOLO ESTUDIA
El estudiante para qué emplea sus ingresos?:	
Mantiene la Gratuidad:	<input checked="" type="checkbox"/>
Recibe Pensión Diferenciada:	<input type="checkbox"/>
Recibe Bono de Desarrollo:	<input type="checkbox"/>
Nivel de Formación del Padre:	SUPERIOR UNIVERSITARIA
Nivel de Formación de la Madre:	SUPERIOR UNIVERSITARIA
Ingreso Total en el Hogar:	700.00
Cantidad de Miembros en el Hogar:	4

An orange arrow points to the "Guardar" button at the bottom left of the form.

Paso 2: **SOLICITUD DE MATRÍCULA**

- a. Clic en el botón **Estudiante** y después clic en **Solicitud de matrícula** y procede a llenar todos los campos del formulario



b. Escoge obligatoriamente los siguientes ítems

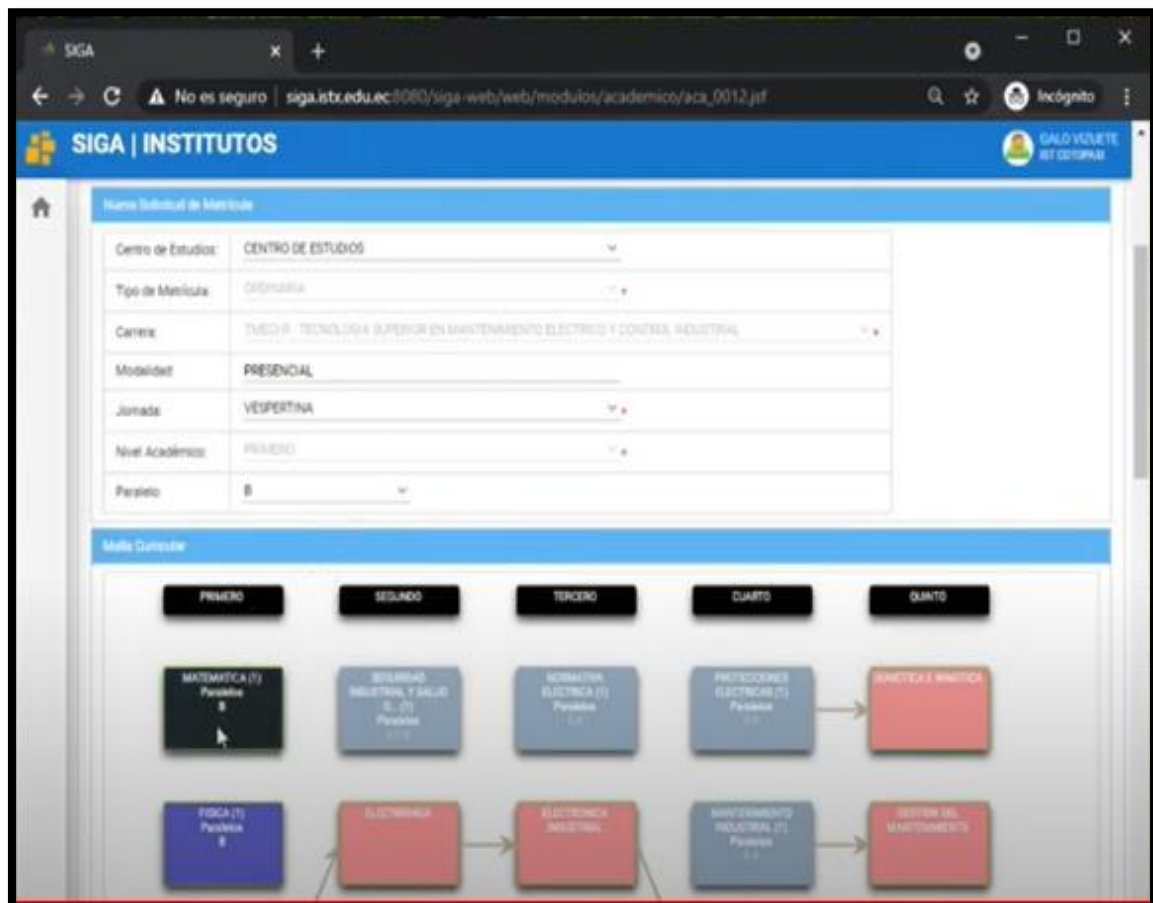
Centro de estudios: Centro de estudios

Modalidad: Presencial

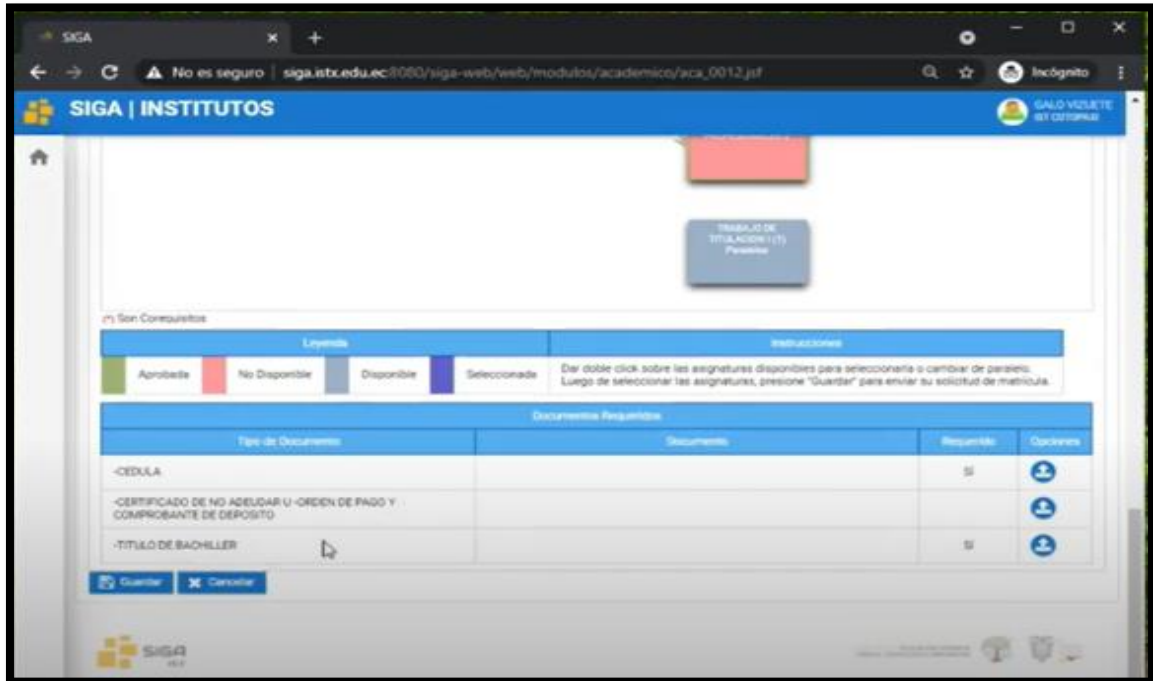
Jornada: Matutina “A” - Vespertina “B” - Intensiva “C”

(Si eres estudiante de primer nivel mira la Aceptación de cupo de SENESCYT allí se encuentra tu jornada o consulta a tú tutor de curso asignado)

Si eres estudiante de segundo a quinto nivel se debe obligatoriamente matricularse en la jornada y nivel que perteneció el semestre anterior – *Prohibido cambiarse de jornada o paralelo el sistema SIGA no le aceptará*)

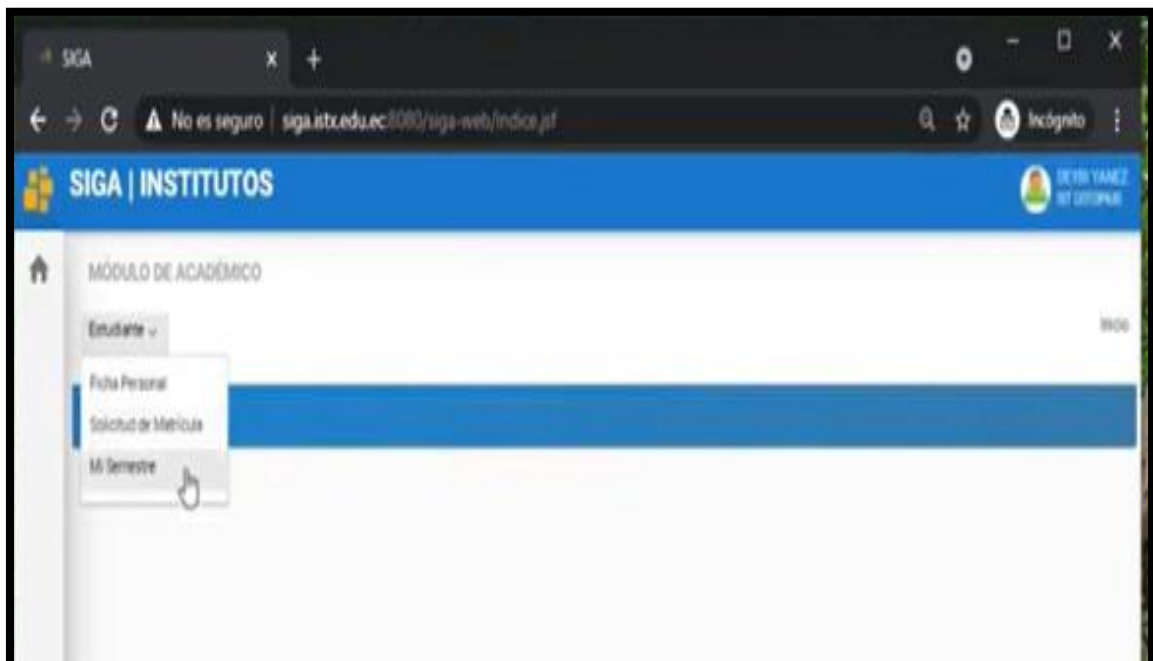


- c. Agregue los documentos solicitados por el sistema SIGA dependiendo del nivel que se matricula en formato PDF y da clic en el botón **GUARDAR**. (Paso obligatorio para continuar)

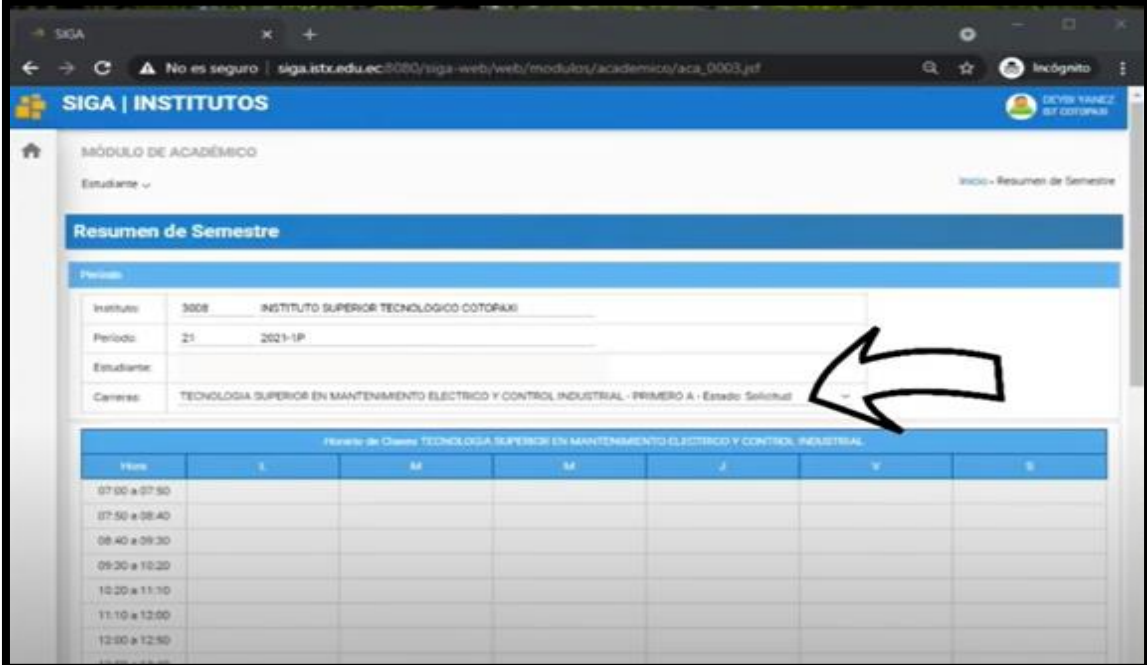


Paso 3: **MI SEMESTRE (Estado de solicitud)**

- a. Clic en el botón **Estudiante** y después clic en **MI SEMESTRE**



- b. En el siguiente formulario procede a verificar tu estado de Solicitud de matrícula. (Si llenaste todos los campos de los pasos 1 y 2 correctamente recibirás un correo de aprobación en un lapso de 48 horas o a través del tutor de curso asignado)



The screenshot shows the SIGA web application interface. The main heading is 'SIGA | INSTITUTOS'. Below it, the user is logged in as 'DEYSA YANEZ' with the email 'deysa@istc.edu.ec'. The page title is 'MÓDULO DE ACADÉMICO' and the user role is 'Estudiante'. The main content area is titled 'Resumen de Semestre' and contains a form with the following fields:

Instituto:	3008	INSTITUTO SUPERIOR TECNOLÓGICO COTACACHI
Período:	21	2021-1P
Estudiante:		
Carrera:	TECNOLOGIA SUPERIOR EN MANTENIMIENTO ELECTRICO Y CONTROL INDUSTRIAL - PRIMERO A - Estado: Solicitar	

Below the form is a table for the 'Horario de Clases' for the 'TECNOLOGIA SUPERIOR EN MANTENIMIENTO ELECTRICO Y CONTROL INDUSTRIAL' program. The table has columns for 'Hora' and days of the week (L, M, M, J, V, S). The rows represent time slots from 07:00 to 12:50.

BIENVENIDOS